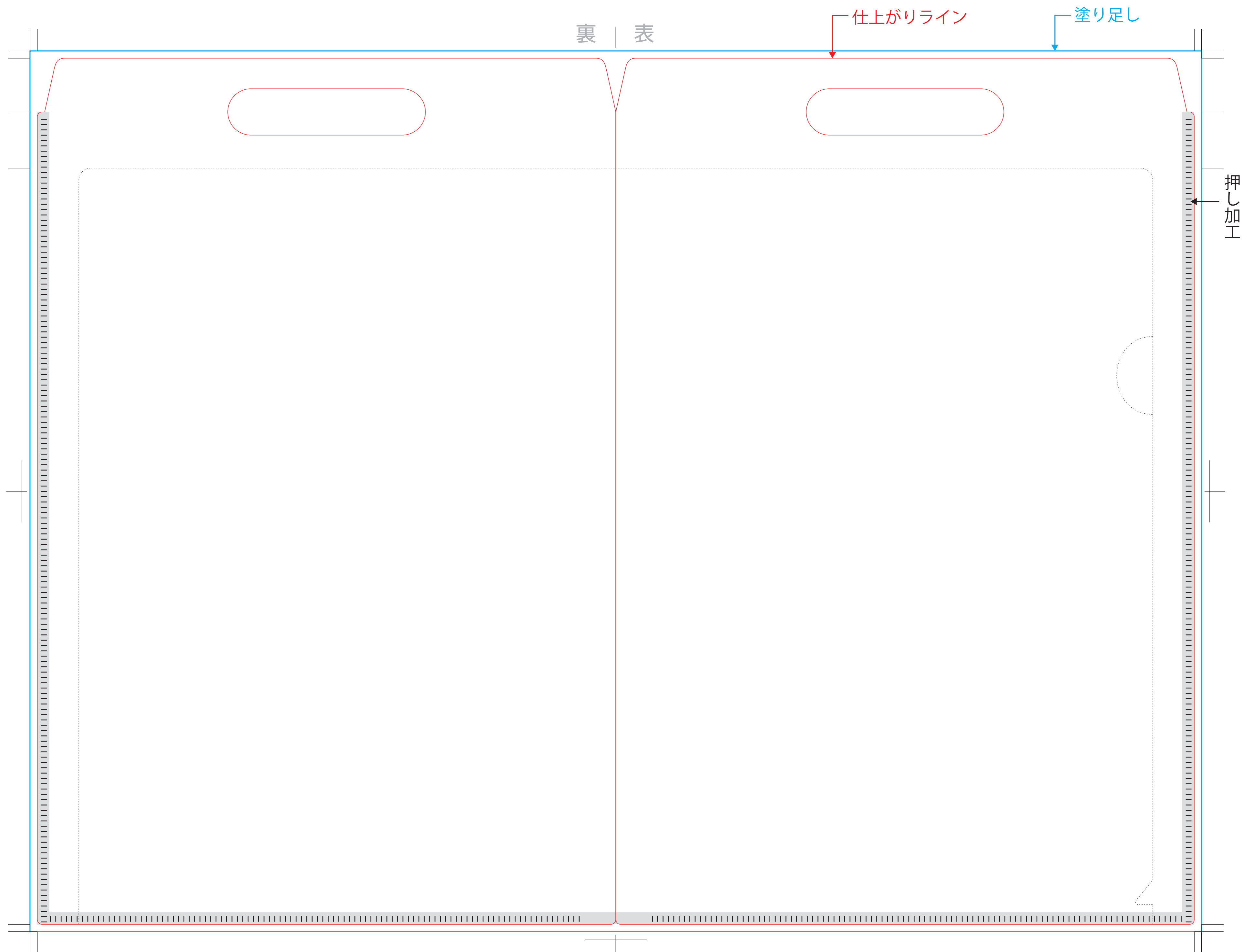


# ファイル DE バッグ



## 【作成方法・注意点】

- 赤枠内が仕上がりサイズです。
- 塗り足しを作成してください。
- フルカラー印刷です。カラーモードは CMYK で作成してください。  
(CMYK 以外の色形式の場合、印刷時に若干のくすみが生じます)
- 文字をアウトライン化してください。
- 配置画像の解像度は原寸サイズで 350dpi 以上推奨。
- 両端と下部は押し加工のため、印刷されません。

※ダウンロードしたテンプレート (PDF) を Illustrator 等で編集してご使用ください。

## 【サイズ】

(全 体) 横 237× 縦 355mm

(クリアファイル部分) 横 220× 縦 310mm (A4 用)

## 白版は別レイヤー (白版) に作成して重ねてください。

クリアファイルは透明です。

デザインを透けにくくしたい部分や、白くみせたい部分には白色を印刷する必要があります。


白色を印刷したい部分に、黒ベタデータを作製してください。

《作成例》


■ 白版部分



《デザインデータ》



《白版データ》



白版がある部分だけ透けにくくなります。